



РУКОВОДСТВО ПОЛЬЗОВАТЕЛЯ

МОДЕЛЬ SK300



АППАРАТ ДЛЯ ВСТРЯХИВАНИЯ



ВАЖНЫЕ МЕРЫ ПРЕДОСТОРОЖНОСТИ

При использовании электрических устройств следует соблюдать базовые меры предосторожности, включая нижеперечисленные.



ВНИМАНИЕ

ИНСТРУКЦИИ ПО ТЕХНИКЕ БЕЗОПАСНОСТИ

- Прочитайте все инструкции.
- Во избежание опасности поражения электрическим током не погружайте шнур, вилку или основание в воду или другую жидкость.
- Необходим тщательный контроль за работой аппарата, если он используется детьми или в их присутствии.
- Никогда не оставляйте работающий аппарат без присмотра.
- Отключите от электрической сети аппарат, если он не используется, перед установкой или снятием деталей, а также перед чисткой. Для отключения, взявшись за вилку, вытащите ее из розетки. Никогда не тяните за шнур.
- Избегайте контакта с движущимися частями.
- Не используйте аппарат с поврежденными проводом или вилкой, неправильно работающее устройство, упавшее или поврежденный аппарат. Для проверки, ремонта или настройки верните аппарат в ближайшую авторизованную сервисную службу.
- Использование насадок, не рекомендованных производителем аппарата или приобретенных у других производителей, может привести к пожару, поражению электрическим током или травме.
- Не используйте и не помещайте детали данного аппарата ни на какие горячие поверхности или рядом с ними (например, вблизи газовой или электрической плиты или в нагретой духовке.)
- Не позволяйте проводу свисать с края стола или стойки, а также касаться горячих поверхностей.
- Перед использованием аппарата всегда проверяйте надежность его закрепления. Не отстегивайте зажимы во время работы устройства.
- Не забывайте после каждого применения выключать аппарат (выключатель в положение OFF). Перед разборкой убедитесь в полной остановке двигателя.
- Не используйте аппарат в присутствии взрывоопасных и/или горючих газов.
- Используйте аппарат только по его прямому назначению.



ОПАСНО


- **Включите шнур питания в стандартную розетку 220 В.**
- **Перед очисткой аппарата ОБЯЗАТЕЛЬНО выключите устройство и отсоедините шнур питания.**
- **Настройте расстояние для стаканчика, скорость и время встряхивания.**

Шейк-машина электрическая настольная горизонтальная, 2 узла, для Bubble Tea

1. ХАРАКТЕРИСТИКИ

№ модели	SK300
Размеры аппарата (Д/Ш/В)	32/25/33 см
Мощность	75 Вт
Источник питания	220 В
Вес изделия	25 кг
Таймер	1- 360 секунд
Скорость	10 уровней

2. ОПИСАНИЕ ДЕТАЛЕЙ



3. РАБОТА АППАРАТА












Используйте ключ / L6, чтобы настроить правильное расстояние для стаканчика. (РИС. 1)



А. Установите стаканчик без перекосов в нижнее отверстие.
В. Опустите на стаканчик верхнюю крышку для закрепления стаканчика. (РИС. 2)

4. ИСПОЛЬЗОВАНИЕ ПАНЕЛИ УПРАВЛЕНИЯ



1. После включения питания загорается зеленый индикатор.
2. Затем установите скорость, нажмите кнопку , а затем нажмите кнопку , используйте кнопку  или  для настройки скорости, подождите 3 секунды, а затем настройте время.
3. Затем настройте время, нажмите кнопку , а затем нажмите кнопку , используйте кнопку  или  для настройки времени, подождите 3 секунды, а затем начните встряхивание.
4. Для удобства эксплуатации определите параметры каждой из кнопок быстрой настройки.
5. Для аварийной остановки используется кнопка .

5. ОБСЛУЖИВАНИЕ И ЧИСТКА

- Отключите аппарат от сети для его чистки, или если он не используется.
- Аппарат легко чистится, если выполнять чистку сразу же после использования.
- Не используйте абразивные чистящие средства, металлические мочалки, ацетон, спирт и т.д.
- Никогда не мойте детали аппарата в посудомоечной машине.



По вопросам гарантии, ремонта и технического обслуживания данного оборудования обращайтесь в ООО «СЦ Деловая Русь»
125167 г. Москва ул. Красноармейская, дом 11, корпус 2
т. 8-495-956-3663.
<http://www.sc.trapeza.ru>